



Seitenformate und Satzspiegel

1. Berliner Format (Broadsheet / Vollformat)




Seitengröße stehende Seite:	315 x 470 mm
Satzspiegel:	280 x 432 mm
Rand oben + unten:	19,0 mm
Rand innen + außen:	17,5 mm



Seitengröße Panorama-Seite:	630 x 470 mm
Satzspiegel:	595 x 432 mm
Rand oben + unten:	19,0 mm
Rand außen:	17,5 mm

Aus drucktechnischen Gründen sind bei Vollformatseiten keine größeren Satzspiegel möglich.

2. Halbes Berliner Format (Tabloid)



Seitengröße stehende Seite:	235 x 315 mm
Satzspiegel:	197 x 280 mm
Rand oben + unten:	17,5 mm
Rand innen + außen:	19,0 mm



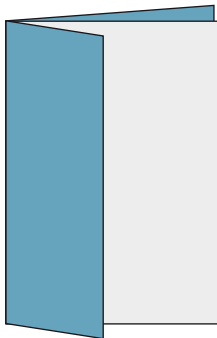
Der Rand außen muss immer 19 mm betragen.

Soll der Satzspiegel noch breiter sein, kann er nur außermittig gedruckt werden. Hierbei wird der Satzspiegel jeweils entsprechend weit nach innen gerückt.



Seitengröße Panorama-Seite:	470 x 315 mm
Satzspiegel:	432 x 280 mm
Rand oben + unten:	17,5 mm
Rand außen:	19,0 mm

3. Produktionsvariante „Halfcover“



Seitengröße: 315 x 470 mm

1/2 Frontseite außen

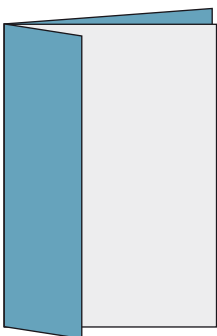
Satzspiegel: 135 x 432 mm
 Rand oben + unten: 19,0 mm
 Rand links: 17,5 mm
 Rand rechts: 162,5 mm

1/2 Frontseite innen

Satzspiegel: 135 x 432 mm
 Rand oben + unten: 19,0 mm
 Rand links: 162,5 mm
 Rand rechts: 17,5 mm

Rückseite innen und außen
 wie Berliner Format

4. Produktionsvariante „Drittelcover“



Seitengröße: 315 x 470 mm

1/3 Frontseite außen

Satzspiegel: 84 x 432 mm
 Rand oben + unten: 19,0 mm
 Rand links: 17,5 mm
 Rand rechts: 213,5 mm

1/3 Frontseite innen

Satzspiegel: 84 x 432 mm
 Rand oben + unten: 19,0 mm
 Rand links: 213,5 mm
 Rand rechts: 17,5 mm

Rückseite innen und außen
 wie Berliner Format